

CONSEGUIMENTO TITOLO

Guida al processo di “Conseguimento titolo” tramite l’apposita funzionalità in [Segreteria Amministrativa](#) (Cineca – Esse3)

Sommario

1. Verifica requisiti assegnazione tesi	2
2. Individuazione del Relatore per la Tesi di Laurea	2
3. Assegnazione tesi in Segreteria Amministrativa	2
Accesso all’area Bacheca conseguimento titolo	2
Deposito titolo tesi	3
Elenco relatori	4
Conferma tesi	5
4. Domanda di ammissione alla prova finale	7
Accesso all’area Bacheca conseguimento titolo	7
Scelta sessione e appello di laurea	8
Deposito titolo tesi	9
Conferma tesi	10
5. Approvazione elaborato finale.	11
Parte I:	11
Parte II:	11
Accesso all’area Bacheca conseguimento titolo	11
Caricamento allegato definitivo tesi di laurea	12

1. Verifica requisiti assegnazione tesi

Lo studente che intende richiedere l'assegnazione dell'argomento per la discussione della tesi e, individuare un Relatore, deve innanzitutto verificare di aver conseguito i requisiti per iniziare il processo.

I requisiti di assegnazione sono indicati nei singoli “[Regolamenti per l'elaborato finale ed esame di laurea](#)” di ogni Corso di Studio

2. Individuazione del Relatore per la Tesi di Laurea

Lo studente che abbia conseguito i requisiti per poter individuare un Relatore per l'assegnazione della tesi di laurea può prendere contatto con uno dei docenti degli insegnamenti del proprio piano di studio.

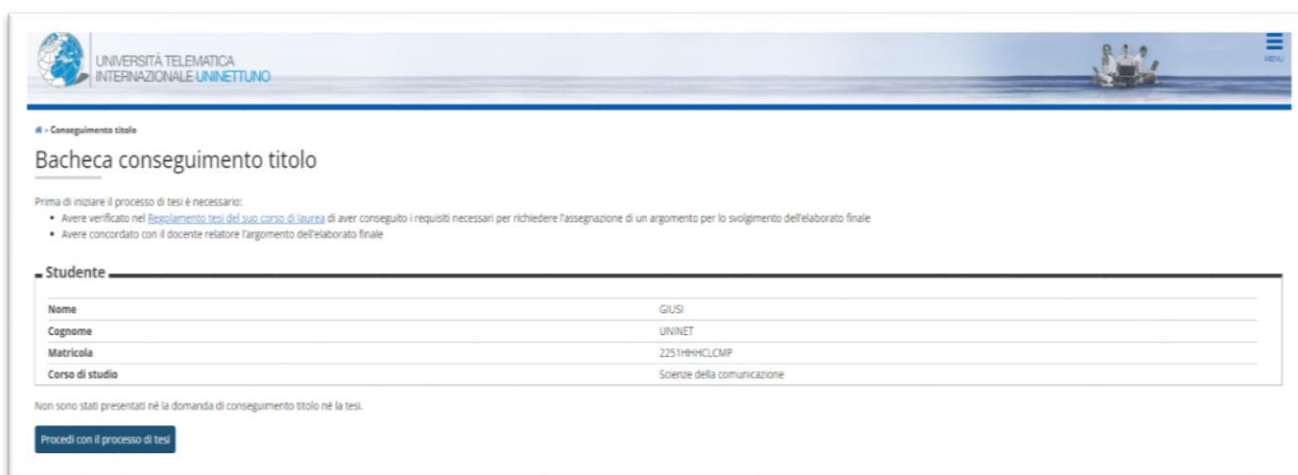
La richiesta al docente deve in primo luogo avvenire tramite la e-mail istituzionale d'Ateneo o all'interno degli spazi di ricevimento indicati dal docente nella propria Agenda didattica.

Una volta individuato il Relatore e aver concordato con lui un argomento per la discussione della tesi di laurea sarà possibile, con il benestare del docente, procedere alla formalizzazione dell'assegnazione.

3. Assegnazione tesi in Segreteria Amministrativa

Accesso all'area Bacheca conseguimento titolo

Lo studente accede alla sua area riservata della Segreteria Amministrativa. Dal menù di navigazione in alto a destra, selezionando la sezione “Laurea” e poi “Conseguimento titolo”, è possibile accedere alla “Bacheca Conseguimento Titolo”.



UNIVERSITÀ TELEMATICA
INTERNAZIONALE UNINETTUNO

Conseguimento titolo

Bacheca conseguimento titolo

Prima di iniziare il processo di tesi è necessario:

- Avere verificato nel [Regolamento tesi del suo corso di laurea](#) di aver conseguito i requisiti necessari per richiedere l'assegnazione di un argomento per lo svolgimento dell'elaborato finale
- Avere concordato con il docente relatore l'argomento dell'elaborato finale

Studente

Nome	GIUSI
Cognome	UNINET
Matricola	225199HCLCMP
Corso di studio	Scienze della comunicazione

Non sono stati presentati né la domanda di conseguimento titolo né la tesi.

[Procedi con il processo di tesi](#)



Cliccando sul pulsante “Procedi con il processo di tesi” e poi “Tesi di laurea” è possibile inserire formalmente la richiesta di assegnazione della tesi di laurea.

Deposito titolo tesi

Lo studente può procedere all’inserimento dei seguenti dati precedentemente concordati con il docente:

- Tipo tesi
- Titolo tesi (è possibile indicare l’argomento concordato con il docente relatore e modificarlo inserendo il titolo definitivo della tesi appena questo sarà definito)
- Titolo tesi in lingua inglese (inserimento non obbligatorio in questa fase)
- Lingua tesi
- Attività didattica (Insegnamento)

UNIVERSITÀ TELEMATICA
INTERNAZIONALE UNINETTUNO

Deposito titolo tesi

Inserire i dati relativi al titolo della tesi.
In questa fase è possibile indicare nel campo "Titolo tesi" l'argomento concordato con il docente relatore. Sarà poi possibile modificarlo inserendo il titolo definitivo della tesi appena questo sarà definito.

Legenda
★ Dato obbligatorio

Titolo tesi

Tipo tesi* Tesi Compilativa

Titolo tesi* Titolo tesi prova

Titolo tesi in lingua Titolo tesi prova in lingua inglese

Lingua tesi* ITALIANO

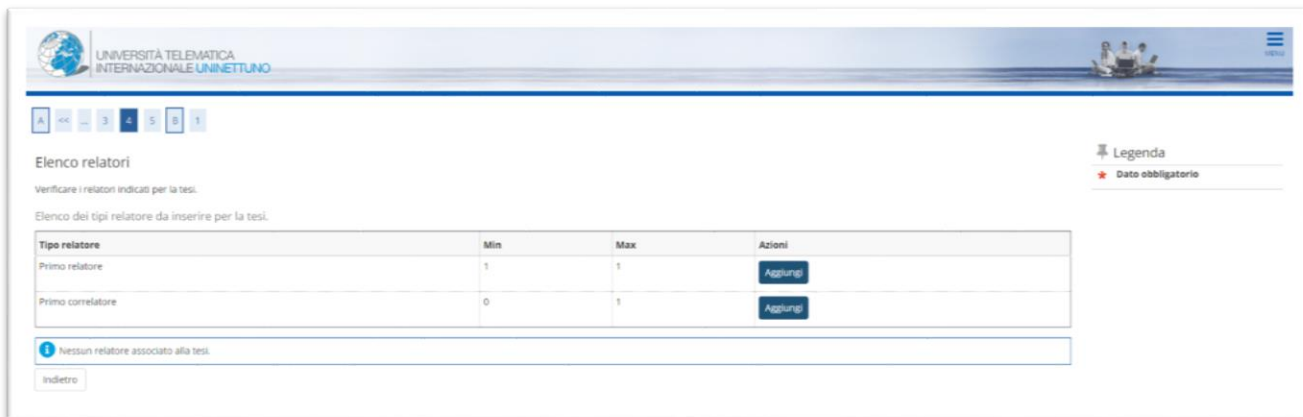
Attività didattica* [SDC31] Semantica generale

Indietro Avanti

Le informazioni inserite in questa pagina possono essere modificate dallo studente e dal docente fino all’approvazione finale della tesi di laurea da parte del docente relatore.

Elenco relatori

Lo studente può procedere all'inserimento del Relatore.



UNIVERSITÀ TELEMATICA
INTERNAZIONALE UNINETTUNO

Legenda
★ Data obbligatorio

Elenco relatori

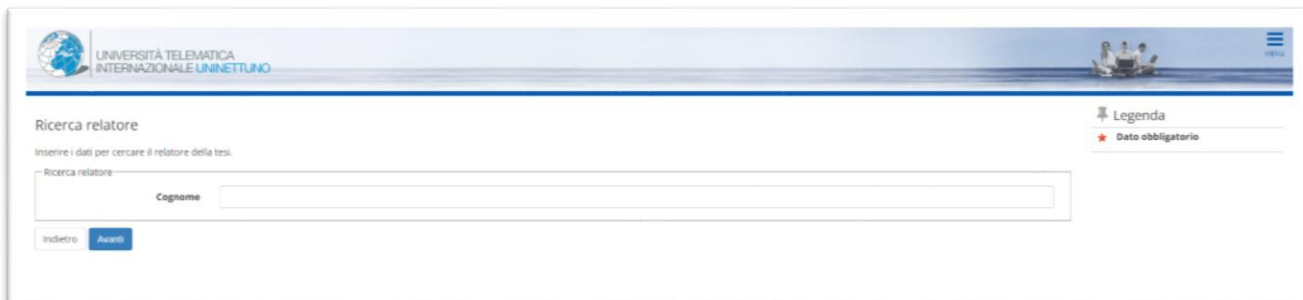
Verificare i relatori indicati per la tesi.
Elenco dei tipi relatore da inserire per la tesi.

Tipo relatore	Min	Max	Azioni
Primo relatore	1	1	Aggiungi
Primo correlatore	0	1	Aggiungi

nessun relatore associato alla tesi.

Indietro

Cliccare su aggiungi ed inserire il cognome del docente nell'apposito campo. Poi cliccare su “Avanti”.



UNIVERSITÀ TELEMATICA
INTERNAZIONALE UNINETTUNO

Legenda
★ Data obbligatorio

Ricerca relatore

Inserire i dati per cercare il relatore della tesi.

Ricerca relatore

Cognome

Indietro Avanti

Sarà poi possibile inserire anche un Correlatore, se precedentemente concordato con il docente Relatore.



Conferma tesi

Dalla pagina “Conferma tesi” lo studente può verificare le informazioni inserite e finalizzare il processo cliccando su “Completa tesi”.

A << < 4 5 6 > >> B 1

Conferma tesi

Controlla le informazioni inserite riguardo alla tesi.

Studente

Nome	GIUSI
Cognome	UNINET
Matricola	2251189HCLCMP
Corso di studio	Scienze della comunicazione
Percorso di studio	Istituzioni pubbliche e media digitali
Ordinamento	Scienze della comunicazione

Informazioni Tesi

Tipo della tesi	Tesi Compilativa
Titolo della tesi	Titolo tesi prova
Titolo della tesi in inglese	Abstract tesi
Lingua della tesi	ITALIANO
Attività di didattica di tesi	Semiotica generale

Elenco dei relatori associati alla tesi.

Relatore	Tipo relatore
RAVENNA ELEONORA	Primo relatore

Indietro [Avanti](#)

A << < B 1

Conferma tesi

Verifica i dati inseriti per la tesi.

Informazioni Tesi

Tipo della tesi	Tesi Compilativa
Titolo della tesi	Titolo tesi prova
Titolo della tesi in inglese	Abstract tesi
Lingua della tesi	ITALIANO

Elenco dei relatori associati alla tesi.

Relatore
RAVENNA ELEONORA

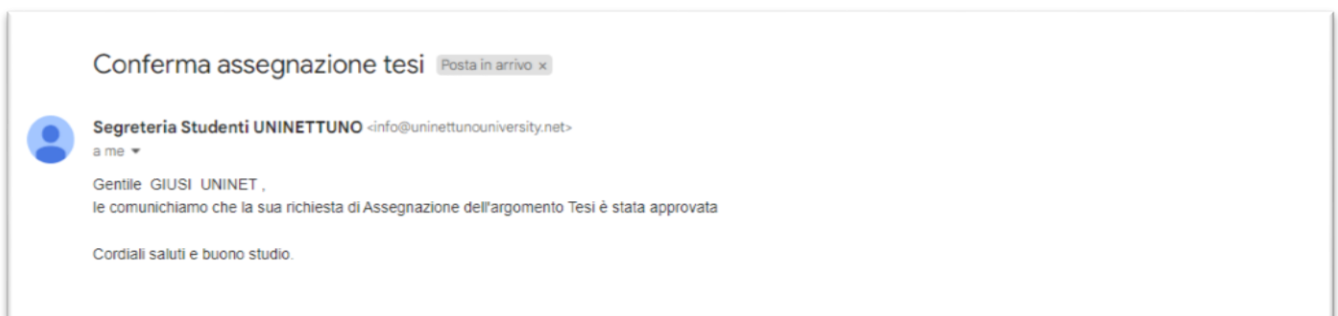
Indietro [Completa tesi](#)



Al termine del processo il sistema invia una e-mail allo studente confermando l'inserimento della richiesta che dovrà essere accettata dal docente.



Dopo che il docente relatore avrà confermato la presa in carico del tesista il sistema invia una e-mail di conferma allo studente.





4. Domanda di ammissione alla prova finale (scelta della sessione di laurea)

Lo studente che intende discutere la tesi in una determinata sessione, in accordo con il Relatore, ne fa richiesta nei periodi definiti dai singoli “[Regolamenti per l’elaborato finale ed esame di laurea](#)” di ogni Corso di Studio.

Accesso all’area Bacheca conseguimento titolo

La richiesta può essere perfezionata nell’area riservata della Segreteria Amministrativa. Dal menu di navigazione in alto a destra, selezionando la sezione “Laurea” e poi “Conseguimento titolo” è possibile accedere alla “Bacheca Conseguimento Titolo”.

Cliccando sul pulsante “Procedi con il processo di conseguimento titolo” e poi “Conseguimento titolo” è possibile effettuare l’inserimento della domanda conseguimento di laurea.

UNIVERSITÀ TELEMATICA
INTERNAZIONALE UNINETTUNO

• Conseguimento titolo

Bacheca conseguimento titolo

Prima di iniziare il processo di tesi è necessario:

- Avere verificato nel [fissamento tesi del suo corso di laurea](#) di aver conseguito i requisiti necessari per richiedere l'assegnazione di un argomento per lo svolgimento dell'elaborato finale
- Avere concordato con il docente relatore l'argomento dell'elaborato finale

— Studente

Nome	GRISI
Cognome	UNINET
Matricola	2251199HCLCMP
Corso di studio	Scienze della comunicazione

Non è stata presentata la domanda di conseguimento titolo.

[Procedi con il processo di conseguimento titolo](#)

— Riepilogo tesi

Dettaglio tesi	Visualizza dettaglio tesi
Tipo della tesi	Tesi Compilativa
Titolo tesi	Titolo tesi prova
Attività di didattica di tesi	Semiotica generale

[Modifica Tesi](#) [Annulla Tesi](#)

Elenco dei relatori associati alla tesi.

Relatore	Tipo relatore
RAVENNA ELEONORA	Primo relatore

UNIVERSITÀ TELEMATICA
INTERNAZIONALE UNINETTUNO

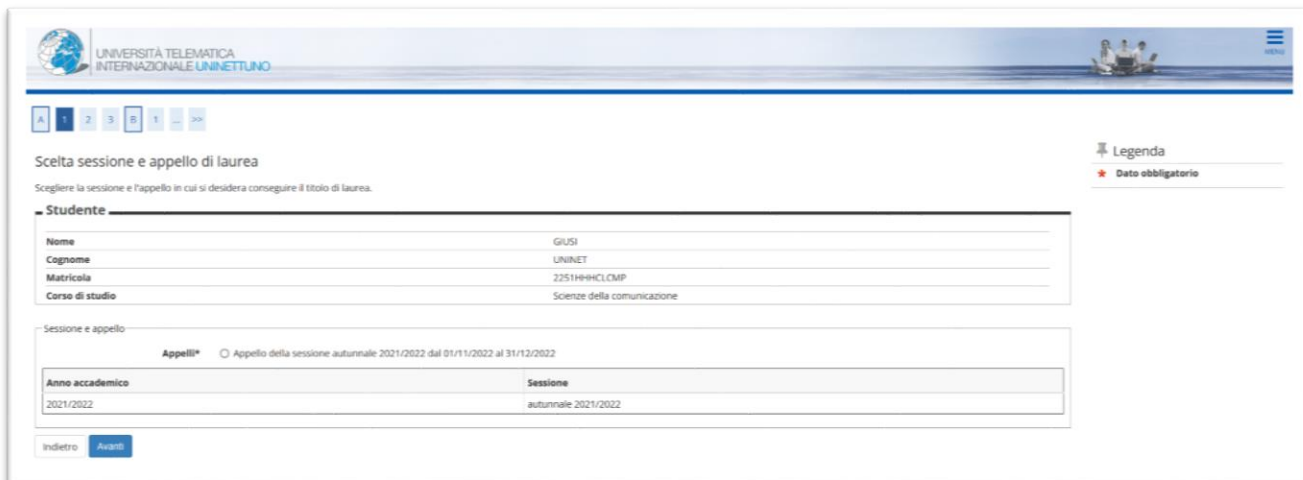
Conseguimento titolo

Attraverso le pagine seguenti sarà possibile effettuare l'inserimento della domanda conseguimento di laurea

[Conseguimento titolo](#)

Scelta sessione e appello di laurea

Lo studente seleziona l'appello di laurea per il quale vuole presentare la domanda di ammissione alla prova finale.



UNIVERSITÀ TELEMATICA
INTERNAZIONALE UNINETTUNO

Scelta sessione e appello di laurea

Scegliere la sessione e l'appello in cui si desidera conseguire il titolo di laurea.

Studente

Nome	GIUSI
Cognome	UNINET
Matricola	2251HHCLCMP
Corso di studio	Scienze della comunicazione

Sessione e appello

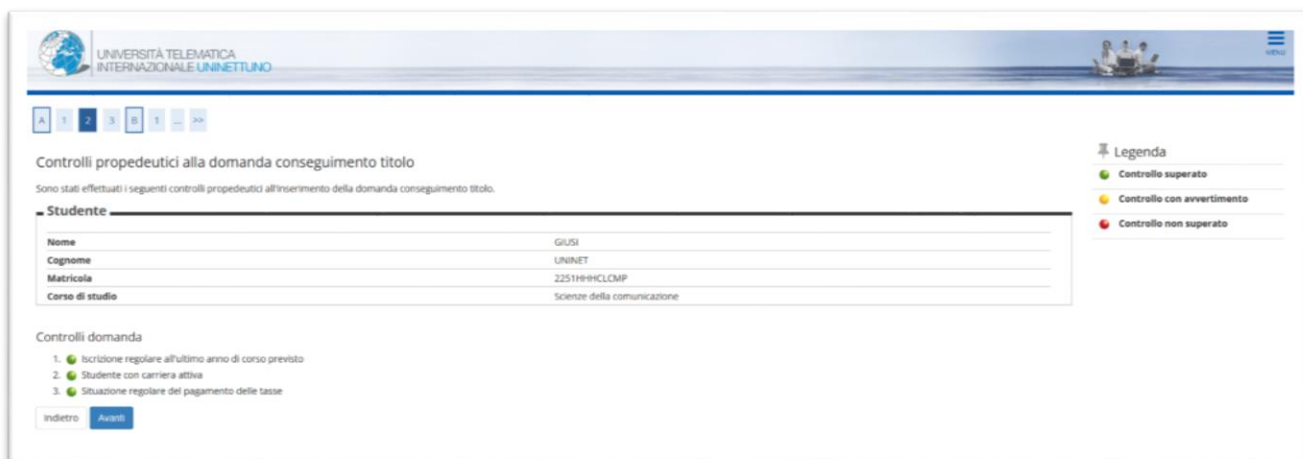
Appelli* Appello della sessione autunnale 2021/2022 dal 01/11/2022 al 31/12/2022

Anno accademico	Sessione
2021/2022	autunnale 2021/2022

Indietro [Avanti](#)

Legenda
★ **Dato obbligatorio**

Procedendo con l'avanzamento della richiesta, il sistema effettua dei controlli amministrativi propedeutici.



UNIVERSITÀ TELEMATICA
INTERNAZIONALE UNINETTUNO

Controlli propedeutici alla domanda conseguimento titolo

Sono stati effettuati i seguenti controlli propedeutici all'inserimento della domanda conseguimento titolo.

Studente

Nome	GIUSI
Cognome	UNINET
Matricola	2251HHCLCMP
Corso di studio	Scienze della comunicazione

Controlli domanda

1. Iscrizione regolare all'ultimo anno di corso previsto
2. Studente con carriera attiva
3. Situazione regolare del pagamento delle tasse

Indietro [Avanti](#)

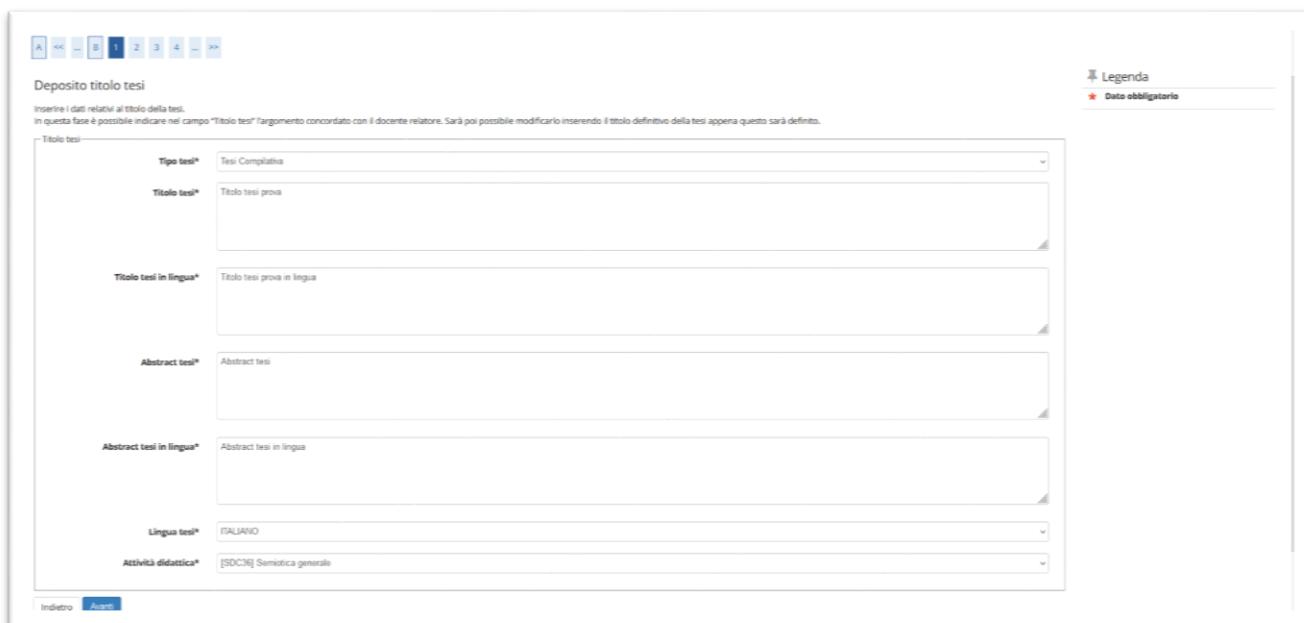
Legenda
● **Controllo superato**
● **Controllo con avvertimento**
● **Controllo non superato**

Il sistema, successivamente, indirizza lo studente alla pagina di "Deposito titolo tesi"

Deposito titolo tesi

Lo studente può completare l'inserimento dei seguenti dati precedentemente concordati con il docente:

- Tipo tesi
- Titolo tesi (è possibile indicare l'argomento concordato con il docente relatore e modificarlo inserendo il titolo definitivo della tesi appena questo sarà definito)
- Titolo tesi in lingua inglese
- Abstract tesi
- Abstract tesi in lingua inglese
- Lingua tesi
- Attività didattica (Insegnamento)



Deposito titolo tesi

Inserire i dati relativi al titolo della tesi.
In questa fase è possibile indicare nel campo "Titolo tesi" l'argomento concordato con il docente relatore. Sarà poi possibile modificarlo inserendo il titolo definitivo della tesi appena questo sarà definito.

Titolo tesi

Tipo tesi* Tesi Compilativa

Titolo tesi* Titolo tesi prova

Titolo tesi in lingua* Titolo tesi prova in lingua

Abstract tesi* Abstract tesi

Abstract tesi in lingua* Abstract tesi in lingua

Lingua tesi* ITALIANO

Attività didattica* [SDC36] Semiotica generale

Indietro **Avanti**

Legenda
★ Data obbligatorio

Le informazioni inserite in questa pagina possono essere modificate dallo studente e dal docente fino all'approvazione finale della tesi di laurea da parte del docente relatore.



Conferma tesi

Dalla pagina “Conferma tesi” lo studente può verificare le informazioni inserite e concludere il processo cliccando su “Avanti” e “Completa domanda conseguimento titolo”.

UNIVERSITÀ TELEMATICA
INTERNAZIONALE UNINETTUNO

Conferma conseguimento titolo
Verifica i dati inseriti per il conseguimento titolo.

Studiante

Nome	GIUSI
Cognome	UNINET
Matricola	2251HEH4LCMP
Corso di studio	Scienze della comunicazione

Informazioni Tesi

Tipo della tesi	Tesi Compilativa
Titolo della tesi	Titolo tesi prova
Titolo della tesi in inglese	Titolo tesi prova in lingua
Abstract della tesi	Abstract tesi
Abstract della tesi in inglese	Abstract tesi in lingua
Lingua della tesi	ITALIANO
Attività di didattica di tesi	Semiotica generale

Elenco dei relatori associati alla tesi.

Relatore	Tipo relatore
RAVENNA ELONCORA	Primo relatore

Indietro [Completa domanda conseguimento titolo](#)

Al termine del processo il sistema invia una e-mail allo studente confermando l'inserimento della richiesta.





5. Approvazione elaborato finale.

L'approvazione si divide in due parti

Parte I:

Il docente valida la tesi approvandola sul sistema nella specifica sezione. Il sistema notifica allo studente l'approvazione tramite l'invio di una e-mail.



Parte II:

Ricevuta la notifica dell'Approvazione della tesi di laurea, lo studente può concludere il processo di completamento tesi e caricare l'allegato definitivo del lavoro.

Accesso all'area Bacheca conseguimento titolo

La richiesta può essere perfezionata nell'area riservata della Segreteria Amministrativa. Dal menu di navigazione in alto a destra, selezionando la sezione "Laurea" e poi "Conseguimento titolo", è possibile accedere alla "Bacheca Conseguimento Titolo".

Cliccando sul pulsante "Procedi con il processo di completamento tesi" e poi "Completamento tesi" sarà possibile effettuare il caricamento dell'allegato definitivo della tesi di laurea precedentemente approvato dal docente relatore.



UNIVERSITÀ TELEMATICA
INTERNAZIONALE UNINETTUNO

Conseguimento titolo

Bacheca conseguimento titolo

Prima di iniziare il processo di tesi è necessario:

- Avere verificato nel [Sopraintendente del Diritto del Corso di Laurea](#) di aver conseguito i requisiti necessari per richiedere l'assegnazione di un argomento per lo svolgimento dell'elaborato finale
- Avere concordato con il docente relatore l'argomento dell'elaborato finale

Studente

Nome	GIUGI
Cognome	UNINET
Matricola	22319991010MP
Corso di studio	Scienze della comunicazione

Riepilogo domanda conseguimento titolo

Dettaglio sessione/appello	Visualizza dettaglio sessione e appello
Stato domanda	Presentata
Domanda consegnata in segreteria	No
Sessione	autunnale 2021/2022
Appello	Data inizio
Data appello	15/11/2022

Riepilogo tesi

Dettaglio tesi	Visualizza dettaglio tesi
Tipo della tesi	Tesi Compilativa
Titolo tesi	Titolo tesi prova
Attività di didattica di tesi	Semiotica generale

[Passa con il processo di completamento tesi](#)

Elenco dei relatori associati alla tesi.

Relatore	Tipo relatore
BAVENNA ELEONORA	Primo relatore

UNIVERSITÀ TELEMATICA
INTERNAZIONALE UNINETTUNO

Completamento tesi

Attraverso le pagine seguenti sarà possibile effettuare il completamento del processo di tesi

[Completamento tesi](#)

Caricamento allegato definitivo tesi di laurea
È possibile verificare i dati precedentemente inseriti

UNIVERSITÀ TELEMATICA
INTERNAZIONALE UNINETTUNO

Completamento tesi

Completare i dati relativi al titolo della tesi.

Completamento tesi

Legenda
* **Dato obbligatorio**

Tipo tesi*	Tesi Compilativa
Titolo tesi*	Titolo tesi prova
Titolo tesi in lingua*	Titolo tesi prova in lingua
Abstract tesi*	Abstract tesi
Abstract tesi in lingua*	Abstract tesi in lingua
Lingua tesi*	ITALIANO
Attività didattica*	[SDCM] Semiotica generale

Indietro [Avanti](#)



UNIVERSITÀ TELEMATICA
INTERNAZIONALE UNINETTUNO

Verifica i dati inseriti per la tesi studente.

Studente

Nome	GIUS
Cognome	UNINET
Matricola	225111111111111111
Corso di studio	Scienze della comunicazione
Percorso di studio	Notiziatori pubbliche e media digitali
Ordinamento	Scienze della comunicazione

Informazioni Tesi

Tipo della tesi	Tesi Compilativa
Data del deposito del titolo della tesi	22/12/2022
Titolo della tesi	Titolo tesi prova
Titolo della tesi in inglese	Titolo tesi prova in lingua
Abstract della tesi	Abstract tesi
Abstract della tesi in inglese	Abstract tesi in lingua
Lingua della tesi	ITALIANO
Attività di didattica di tesi	Semiotica generale

Elenco dei relatori associati alla tesi.

Relatore
RAVENNA ELEONORA

Indietro **Avanti**

UNIVERSITÀ TELEMATICA
INTERNAZIONALE UNINETTUNO

Gestione allegato definitivo tesi

Verifica l'allegato definitivo inserito per la tesi.

Allegati inseriti
Non è stato inserito alcun allegato.

Aggiungi nuovo allegato

Indietro **Avanti**

Legenda
★ **Dato obbligatorio**

UNIVERSITÀ TELEMATICA
INTERNAZIONALE UNINETTUNO

Dichiarazione allegato definitivo tesi

Inserire le informazioni relative all'allegato definitivo della tesi.

Dichiarazione allegato definitivo tesi:

Titolo*	Titolo definitivo tesi
Descrizione:	Allegato versione definitiva tesi di laurea

Le estensioni supportate sono pdf

Allegato* **+ Seleziona file**
Versione definitiva tesi di laurea.pdf

Conferma tesi definitiva Confermo che questa tesi è quella definitiva

Attenzioni! Indicando la conferma di allegato definitivo, non sarà più possibile modificarlo.

Indietro **Avanti**

Legenda
★ **Dato obbligatorio**



UNIVERSITÀ TELEMATICA
INTERNAZIONALE UNINETTUNO

A B C D E F G H I J K L M N O P Q R S T U V W X Y Z

Gestione allegato definitivo tesi

Verifica l'allegato definitivo inserito per la tesi.

Allegati inseriti

Titolo	Azioni	Confermato
Titolo definitivo tesi		SI

Indietro **Avanti**

Legenda
★ Data obbligatorio

UNIVERSITÀ TELEMATICA
INTERNAZIONALE UNINETTUNO

A B C D E F G H I J K L M N O P Q R S T U V W X Y Z

Gestione allegato definitivo tesi

Verifica l'allegato definitivo inserito per la tesi.

Allegati inseriti

Titolo	Azioni	Confermato
Titolo definitivo tesi		SI

Indietro **Avanti**

Legenda
★ Data obbligatorio

UNIVERSITÀ TELEMATICA
INTERNAZIONALE UNINETTUNO

A B C D E F G H I J K L M N O P Q R S T U V W X Y Z

Conferma tesi

Verifica i dati inseriti per la tesi.

Informazioni Tesi

Tipo della tesi	Tesi Compilativa
Titolo della tesi	Titolo tesi prova
Titolo della tesi in inglese	Titolo tesi prova in lingua
Abstract della tesi	Abstract tesi
Abstract della tesi in inglese	Abstract tesi in lingua
Lingua della tesi	ITALIANO

Elenco dei relatori associati alla tesi.

Relatore
RAVENNA ELEONORA

Indietro **Completa tesi**

Il docente approva l'allegato caricato. Il sistema notifica allo studente l'approvazione tramite l'invio di una e-mail.



Approvazione "Allegato tesi" Posta in arrivo x



Segreteria Studenti UNINETTUNO <info@uninettunouniversity.net>

a me ▾

Gentile GIUSI UNINET ,

Le comunichiamo che il docente ELEONORA RAVENNA ha approvato il file definitivo della tesi da lei inserito.

Cordiali saluti e buono studio

Al termine del processo i dati non sono più modificabili